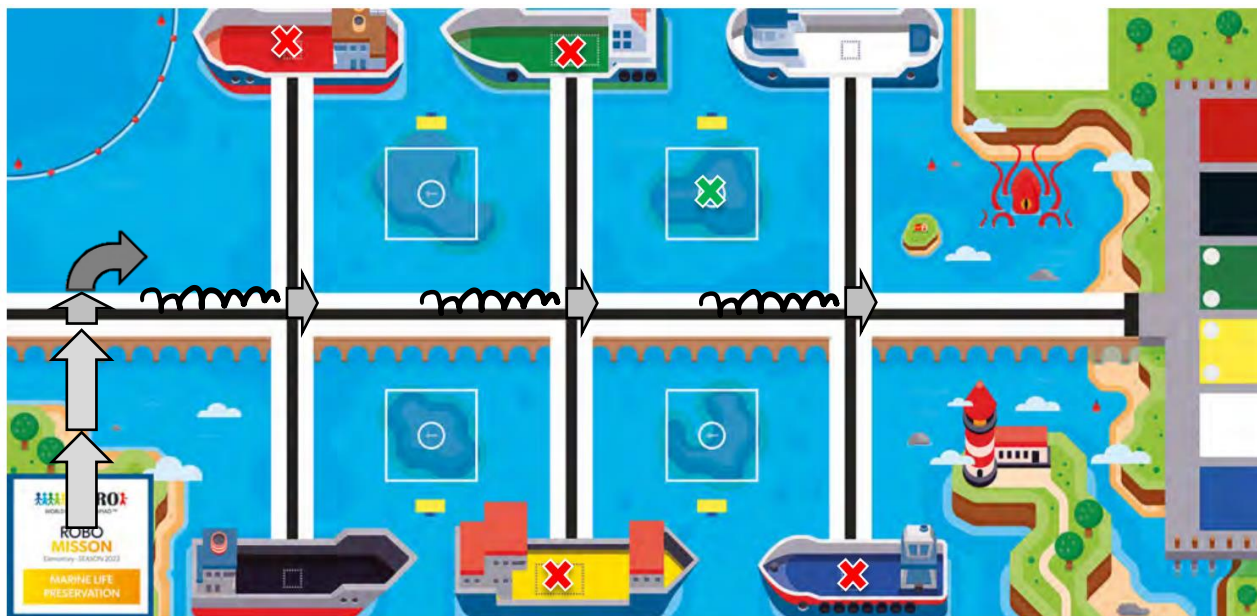
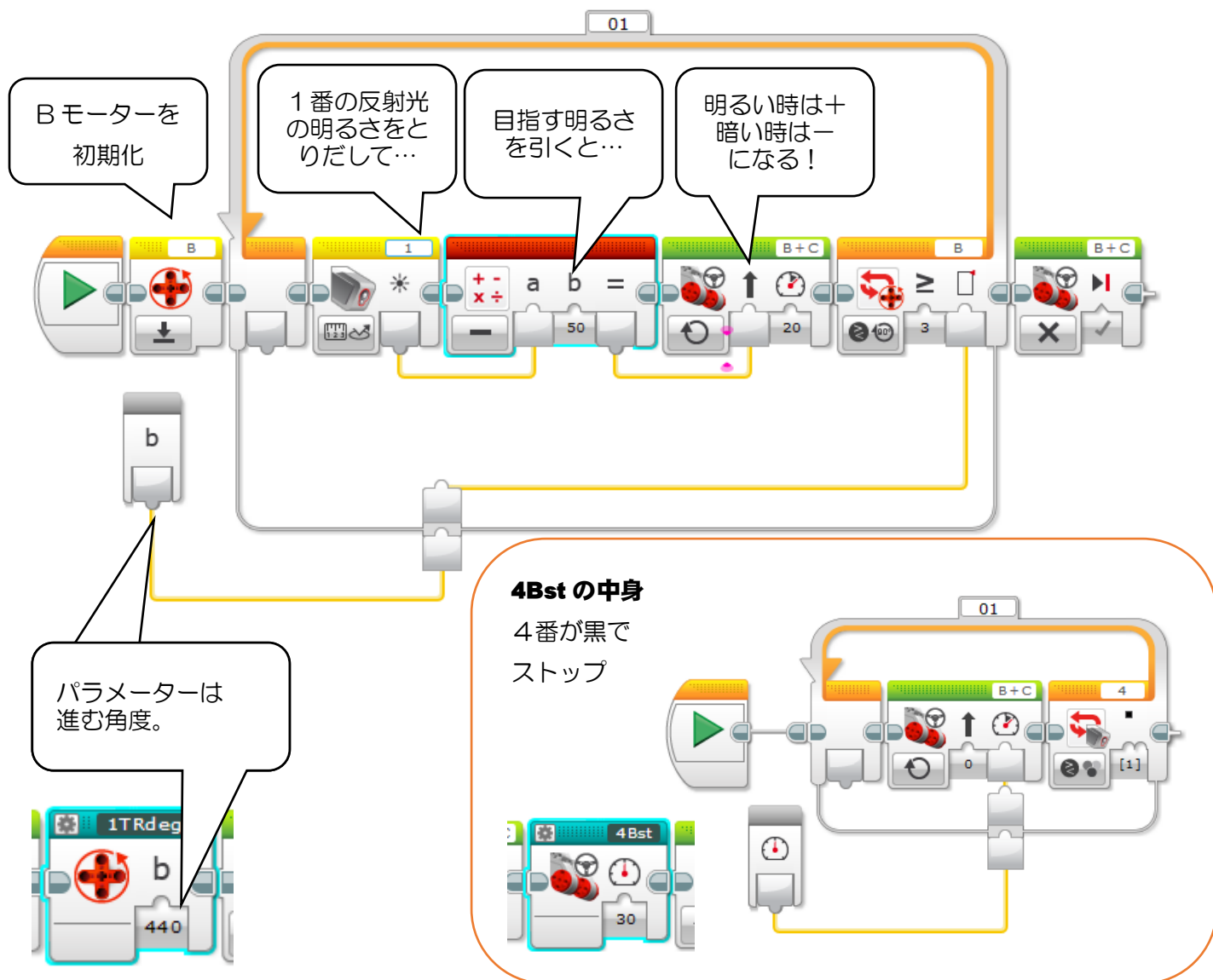


WRO2023 小学生競技に挑戦! ③ 名前()

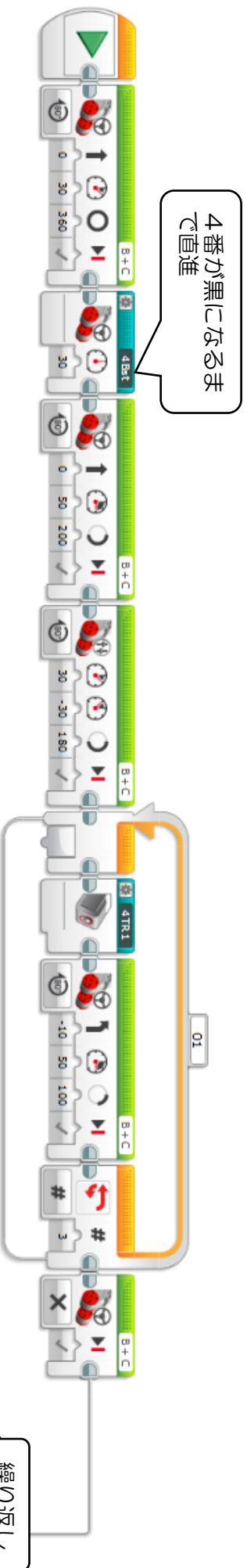


(1) 1 番のセンサーを明るさモードにして、50 を目指して左右に首を振るプログラム (P 制御)

※ 1 TRdegB の中身を変更しました。角で曲がったとき、1 番のセンサーが黒線の左に来るように調整すること。



4番が黒になるまで直進



マイクロロックの中身を(1)に変更

左に90度回転

11cm 前進

カム下げ

黒線まで進んで5cm前進

繰り返し

左モーターだけ30度前進

カム上げ

保護エリアにクシラを押し込む

お尻をスタート方向に向ける

ちよっと下がる

お尻を壁に向ける

お尻を全力で壁に押し付ける

4番が黒になるまで直進

24cm 直進

センサーを右にやる

ちよっと下がる

次のセンサーに向きを変える

見えにくい時は、ホームページからPDFを見てください。

